



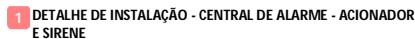


LEGENDA / SIMBOLOGIA					
	EXTINTOR COM CARGA DE PÓ ABC		DIREÇÃO DE FLUXO DA ROTA DE FUGA		
	SINALIZAÇÃO DE EMERGÊNCIA		SAÍDA FINAL DA ROTA DE FUGA		
	ILUMINAÇÃO DE EMERGÊNCIA				
	IDENTIFICADOR DO AMBIENTE				



OCUPAÇÃO		H ≤ 12 m	
GRUPO	DIVISÃO	Nº SAÍDA	TIPO DE ESC.
F	F-11	5	Sem escada

QUADRO RESUMO DE CONTROLE DE MATERIAIS DE ACABAMENTO				
EDIFICAÇÃO/ AMBIENTE	ELEMENTO CONSTRUTIVO	CLASSE ADOTADA	MATERIAL	NORMAS DE ENSAIO
AMBIENTE	PISO	CLASSE - I		

TABELA 1 - CLASSIFICAÇÃO DAS EDIFICAÇÕES QUANTO A ALTURA		
TIPO	DENOMINAÇÃO	ALTURA
I	Edificação Baixa	H ≤ 12,0 m

NATUREZA DO ENFORQUE	CÓDIGO	CLASSE DA EDIFICAÇÃO	PARÂMETROS DE ÁREA
Quanto à área do maior Pavimento (Sp)	0	De pequeno pavimento	Sp>930 m ²

GRUPO	DIVISÃO	POPULAÇÃO (A)	CAPACIDADE DA UDE DE PASSAGEM		
			ACESSO E DESCARGA	ESCADAS E RAMPAIS	PORTAS
F	F-11	Dois pessoas por 1,0 m ² de área (1:0,5 m2)	100	75	100

(O) Para os locais que possuam assento do tipo banco (assento comprido, para várias pessoas, com ou sem encosto) o parâmetro para cálculo de população é de 1 pessoa por 0,50 m linear, mediante apresentação de laeute;

TIPO DE EDIFICAÇÃO	GRUPO E DIVISÃO DE OCUPAÇÃO	PAVIMENTO	DISTÂNCIAS MÁXIMAS
F	F-11	Térreo (solo de descarga)	50,00 m

05 - QUADRO DE PORTAS				
Quant.	Tipo	Dimensões		
		Largura	Altura	Área
4	P2	99	210	3,97 m²

04 - QUADRO DE JANELAS				
Quant.	Tipo	Dimensões		
		Largura	Altura	h. Dórtoril

GRUPO	OCUPAÇÃO	DIVISÃO	DESCRIÇÃO/EXEMPLO	CARGA DE INCÊNDIO EM MU/m²
F	Local de Reunião de Público	F-1	Clubes sociais e diversão	600
F	Centro esportivo e de recreação	F-3	Arquibancada	150
F	Centro esportivo e de recreação	F-3	Cancha de lácio - área não computada - sem coberta - não destinada ao público	600
J	Depósito	J-2	Todo tipo de depósito	300
J	Depósito	J-2	Todo tipo de depósito	300

OPFIC - ESTADO DE INDEPENDENCIA									
ANEXO B									
TABLA 2. DEFINICION MANANA A SUSSEY PERSONAS									
		MAYOR RENDIMIENTO				MENOR RENDIMIENTO			
Grupos de edad	Sexo	Menor rendimiento	Mayor rendimiento	Menor rendimiento	Mayor rendimiento	Menor rendimiento	Mayor rendimiento	Menor rendimiento	Mayor rendimiento
0-14 años	En todas las personas	45	55	55	65	65	75	85	95
	Personas con discapacidad	45	55	55	65	65	75	85	95
	Personas con discapacidad	45	55	55	65	65	75	85	95
15-17 años	En todas las personas	45	55	55	65	65	75	85	95
	Personas con discapacidad	45	55	55	65	65	75	85	95
	Personas con discapacidad	45	55	55	65	65	75	85	95
18-24 años	En todas las personas	65	75	75	85	85	95	105	115
	Personas con discapacidad	65	75	75	85	85	95	105	115
	Personas con discapacidad	65	75	75	85	85	95	105	115
25-34 años	En todas las personas	65	75	75	85	85	95	105	115
	Personas con discapacidad	65	75	75	85	85	95	105	115
	Personas con discapacidad	65	75	75	85	85	95	105	115
35-44 años	En todas las personas	65	75	75	85	85	95	105	115
	Personas con discapacidad	65	75	75	85	85	95	105	115
	Personas con discapacidad	65	75	75	85	85	95	105	115
45-54 años	En todas las personas	65	75	75	85	85	95	105	115
	Personas con discapacidad	65	75	75	85	85	95	105	115
	Personas con discapacidad	65	75	75	85	85	95	105	115
55-64 años	En todas las personas	65	75	75	85	85	95	105	115
	Personas con discapacidad	65	75	75	85	85	95	105	115
	Personas con discapacidad	65	75	75	85	85	95	105	115
65-74 años	En todas las personas	65	75	75	85	85	95	105	115
	Personas con discapacidad	65	75	75	85	85	95	105	115
	Personas con discapacidad	65	75	75	85	85	95	105	115
75-84 años	En todas las personas	65	75	75	85	85	95	105	115
	Personas con discapacidad	65	75	75	85	85	95	105	115
	Personas con discapacidad	65	75	75	85	85	95	105	115
85-94 años	En todas las personas	65	75	75	85	85	95	105	115
	Personas con discapacidad	65	75	75	85	85	95	105	115
	Personas con discapacidad	65	75	75	85	85	95	105	115
95-104 años	En todas las personas	65	75	75	85	85	95	105	115
	Personas con discapacidad	65	75	75	85	85	95	105	115
	Personas con discapacidad	65	75	75	85	85	95	105	115

Esta edificação está dotada das seguintes
Sistemas de Protecção contra Incêndio:

- Saldas de Emergência
- Iluminação de Emergência
- Sinalização de Emergência
- Extintores de Incêndio
- Segurança Estrutural contra Incêndio
- Acesso a viaturas
- Hidrante e mangotinho
- Detecção de incêndio

-

Edificação em Alvenaria, Concreto e Aço

-

Em caso de Emergência:

- Ligue 193 - Corpo de Bombeiros
- Ligue 190 - Polícia Militar

HISTÓRICO DE ATUALIZAÇÃO / SUBSTITUIÇÃO DE PSCP		
DATA	DISCRIMINAÇÃO DA ATUALIZAÇÃO/SUBSTITUIÇÃO	Nº DO PSCP
16/07/24	SUBSTITUIÇÃO DE PRANCHA E AMPLIAÇÃO	Nº NIB 1298291
23/09/25	SUBSTITUIÇÃO DE PRANCHA	Nº NIB 1298291
Obra/tendereço: REFORMA E AMPLIAÇÃO DO CTG MUNICIPAL DE TRÊS BARRAS DO PARANÁ prolongamento Avenida São Paulo - SM QUADRA: 59-A E 59-B		
Área: 1.336,84 m²	Ocupação F-3, F-11, J-2	Para uso do CBMP1
<div>Prancha</div> <div>05</div> <div>06</div>	Conteúdo da Prancha	
	PROJETO DE PREVENÇÃO A INCÊNDIO E DESASTRE	
		09/12/2025
Proprietário:	Prefeito: Gerso F. Gusso - CPF 409.886.600-59 Município de Três Barras do Paraná - CPF/CNPJ 78.121.936/0001-68	
Escala: INDICADA	Responsável técnico Arquiteto e urbanista André Brandini - CAU 4299311-2	